

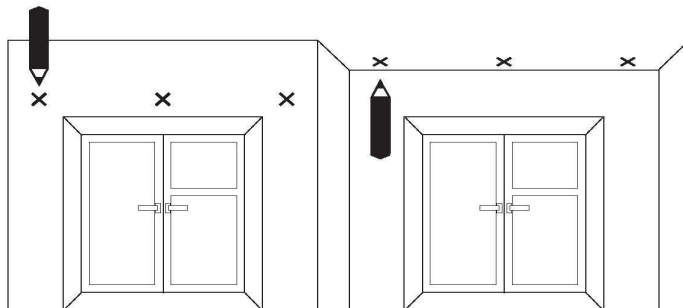
Инструкция по монтажу вертикальных жалюзи.

Установка жалюзи

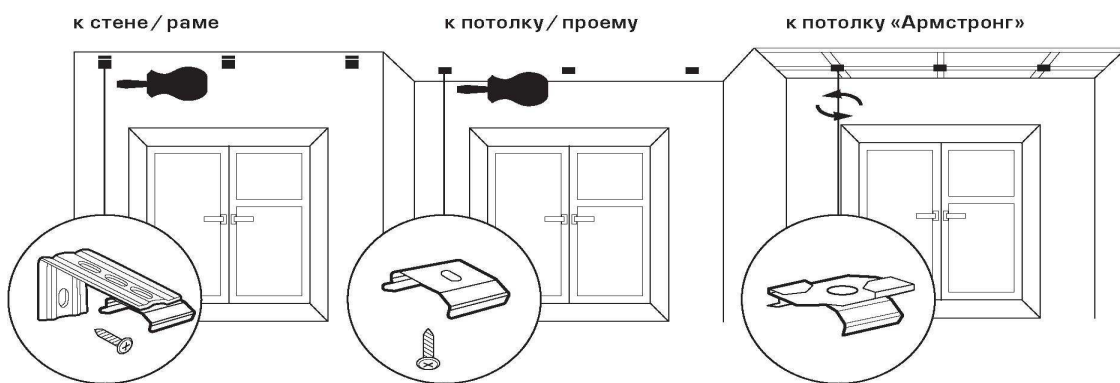
1 Аккуратно распакуйте изделие.



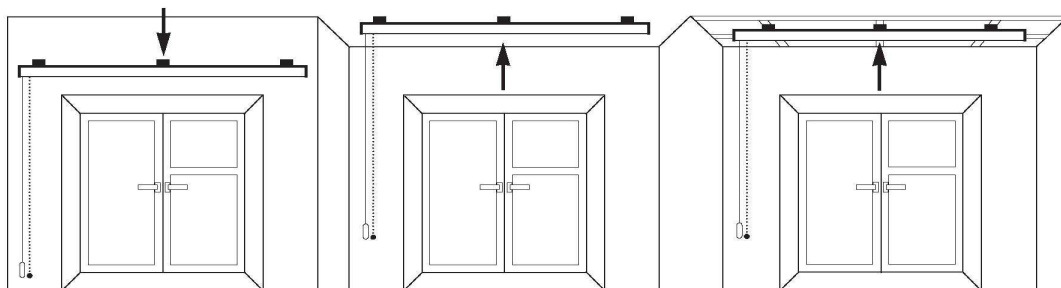
2 Разметьте места предполагаемого крепления к стене/раме, к потолку/проему. Разметка для креплений к потолку «Армстронг» не требуется.



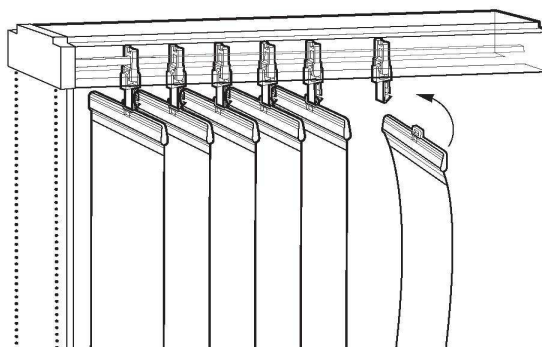
3 Установите кронштейны.



4 Зафиксируйте до характерного щелчка карниз в установленные кронштейны.



5 Зафиксируйте ламели (полотно) в бегунках.



Салон штор «Колорит»: тел. (831) 291-14-47;
Наш сайт: www.mircolorit.ru